



# El joven valenciano prefiere ser emprendedor antes que funcionario

► Al 36,9 % de los estudiantes preuniversitarios de entre 15 y 21 años les gustaría trabajar por cuenta propia frente al 30 % que aspira a aprobar una oposición ► Son los penúltimos en España que sueñan con ser agricultores con apenas el 1,2 %

RAFEL MONTANER VALENCIA

■ El agro valenciano no va a tener quien lo labore en el futuro, pues los jóvenes de la Comunitat Valenciana, junto a los catalanes, son a los que menos les gustaría trabajar en agricultura y ganadería según el informe «Young Business Talents 2014» sobre las actitudes y tendencias de los jóvenes preuniversitarios españoles. Esta encuesta realizada a 7.142 estudiantes de entre 15 y 21 años de toda España —4º de ESO, Bachillerato y FP de grado medio y superior— revela que apenas el 1,2 % de jóvenes valencianos quiere ser agricultor o ganadero.

El joven valenciano, según el estudio, prefiere ser emprendedor y trabajar por cuenta propia (36,9 %) antes que ser funcionario (30 %) o asalariado (33,1 %). El informe hace hincapié en que los jóvenes españoles son los europeos que más se plantean ser funcionarios como mejor opción de futuro con un 32 %, por encima del resto de los países del sur de Europa: los italianos (17 %), los griegos (13 %) y los portugueses (11 %).

De las ocho autonomías analizadas, la C. Valenciana es la quinta donde hay más jóvenes estudiantes cuya meta es aprobar una oposición con el fin de tener un trabajo fijo en la Administración para toda la vida, con el 30 %. Sólo Castilla-La Mancha (39%), Andalucía (36,2%), Murcia (35,8 %) y Galicia (33,4 %) presentan porcentajes superiores. Por contra, los jóvenes madrileños (26,9 %) y catalanes (27,8 %) son los que menos sueñan con ser funcionarios

## Los terceros en emprendimiento

Sin embargo, a otro tercio de los jóvenes españoles (35 %) les gustaría ser emprendedor como vía profesional futura. En este caso los jóvenes valencianos son los terceros que más desean crear su propia empresa, con un 36,9 % de los encuestados. El emprendimiento valenciano sólo es superado por el de los jóvenes de Castilla y León (38,3 %) y de Galicia (37,9 %), siendo los menos emprendedores los andaluces (28,8 %), castellano-manchegos (33,5 %) y murcianos (33,3 %).

No obstante, el podio del emprendimiento de los jóvenes valencianos no es más que un triunfo relativo pues el estudio resalta que la juventud española —con un 34,8 % de estudiantes que quieren crear su propia empresa— es la que menos iniciativa emprendedora tiene, 36 puntos porcentuales menos que los italianos, los que más quieren emprender en el sur de Europa con un 58 %.

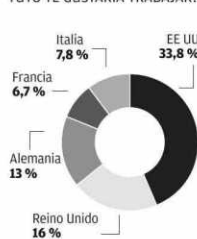
## ► ¿QUÉ TIPO DE TRABAJO TE GUSTARÍA TENER? % POR AUTONOMÍAS



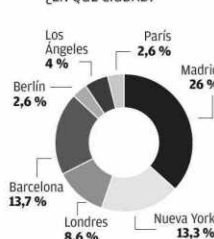
CLAVE A Trabajo por cuenta ajena en el sector público (Funcionario)  
B Trabajo por cuenta propia (Emprendedor)

## ► PREFERENCIAS DE LOS VALENCIANOS PARA EMIGRAR

¿EN QUÉ PAÍS QUE NO SEA EL TUYO TE GUSTARÍA TRABAJAR?




¿EN QUÉ CIUDAD?



## Actitudes de los estudiantes de entre 15 y 21 años ante su futuro laboral

ALUMNOS DE 4º DE ESO, BACHILLERATO Y FP DE GRADO MEDIO Y SUPERIOR



## ► ¿TENDRÍAS MOVILIDAD GEOGRÁFICA PARA MEJORAR TU FUTURO? % POR AUTONOMÍAS



El 87,3 % de estudiantes emigraría por trabajo: Madrid, Barcelona y Nueva York son los destinos preferidos

Catalanes y valencianos son los menos dispuestos de España a cambiar su lugar de residencia para trabajar

A más de la mitad de los jóvenes valencianos, el 51,2 %, le gustaría trabajar en el sector servicios. La segunda vocación, con el 34 %, son los servicios públicos que dependen de las Administraciones (sanidad, educación, cuerpos y fuerzas de seguridad...). En la industria apenas desea laborar el 13,6 %. Aún así, los valencianos, que junto a los madrileños (33,8 %) son los que menos quieren trabajar en los servicios públicos, son los que más se decantan en España por el sector industrial (13,6 %). Y es tan sólo un 3 % de los jóvenes los que muestran interés por trabajar en agricultura y ganadería, destacando Castilla y León (4,5 %).

Por último, parece que no existe entre los jóvenes uno de los problemas del mercado laboral español que suele ser su tradicional rechazo a la hora de cambiar el lugar de residencia por motivos laborales. Frente a esto, según el informe, el 89 % de los jóvenes entre 15 y 21 años están dispuestos a cambiar su lugar de residencia, siendo los más dispuestos los castellanos y leoneses (91,1 %) seguidos de los madrileños (90,7 %). Los menores porcentajes en favor de la movilidad geográfica se dan en Cataluña (85,3 %) y C. Valenciana (87,3 %)

## Uno de cada tres se iría a EE UU

A la hora de hacer las maletas para emigrar al extranjero a trabajar, el destino preferido por los jóvenes valencianos sería Estados Unidos (33,8 %) seguido de Reino Unido (16 %), Alemania (13 %), Italia (7,8 %) y Francia (6,7 %). Estas preferencias son calçadas a las de la juventud española salvo que en el conjunto del Estado el país gallo está por delante del transalpino.

Respecto a las ciudades en las que desearían trabajar que no fuera la suya, los valencianos prefieren Madrid (26 %) y Barcelona (13,7 %) antes que Nueva York (13,3 %), que es la segunda urbe que eligen los jóvenes españoles. Por detrás se sitúan Londres (8,6 %), Los Ángeles (4 %), Berlín y París, ambas con el 2,6 %. Los españoles prefieren estas dos últimas capitales europeas antes que la megalópolis californiana.

## ► ¿EN QUÉ SECTOR ECONÓMICO TE GUSTARÍA TRABAJAR? % POR AUTONOMÍAS

CC AA	AGRICULTURA Y GANADERÍA	INDUSTRIAL	SECTOR SERVICIOS	SERVICIOS PÚBLICOS
C. Valenciana	1,2	13,6	51,2	34,0
Madrid	1,9	11,5	52,8	33,8
Cataluña	1,0	8,7	51,9	38,4
Galicia	3,7	12,8	38,6	44,8
Castilla-La Mancha	3,6	8,2	41,3	47,0
Andalucía	3,0	8,3	44,0	44,6
Castilla y León	4,5	11,3	43,3	40,9
Murcia	3,7	11,9	42,3	42,1
TOTAL NACIONAL	2,7	10,7	46,4	40,3

Fuente: Informe «Young Business Talents 2014»  
DPTO. INFOGRAFÍA ► LEVANTE-EMV